

VUOSIKATE	-16 360	-23 355	-30 136	4,8	-17 153	-17 153	-17 153
Poistot ja arvonalentumiset							
Suunn.mukaiset poistot							
Arvonalentumiset							
Satunnaiset erät							
Satunnaiset tuotot							
Satunnaiset kulut							
TILIKAUDEN TULOS	-16 360	-23 355	-30 136	4,8	-17 153	-17 153	-17 153
Poistoeron lis.(-)tai väh.(+)							
Varausten lis.(-)tai väh.(+)							
Rahastojen lis.(-) tai väh.(+)							
TILIKAUDEN YLIJÄÄMÄ (ALIJÄÄMÄ)	-16 360	-23 355	-30 136	4,8	-17 153	-17 153	-17 153

VUOSIKATE	-7 673	-7 391	-5 260	14,4	-8 780	-8 780	-8 780
Poistot ja arvonalentumiset							
Suunn.mukaiset poistot							
Arvonalentumiset							
Satunnaiset erät							
Satunnaiset tuotot							
Satunnaiset kulut							
TILIKAUDEN TULOS	-7 673	-7 391	-5 260	14,4	-8 780	-8 780	-8 780
Poistoeron lis.(-)tai väh.(+)							
Varausten lis.(-)tai väh.(+)							
Rahastojen lis.(-) tai väh.(+)							
TILIKAUDEN YLIJÄÄMÄ (ALIJÄÄMÄ)	-7 673	-7 391	-5 260	14,4	-8 780	-8 780	-8 780

VUOSIKATE	-444	-5 054	-398	-33,3	-296	-592	-190
Poistot ja arvonalentumiset							
Suunn.mukaiset poistot							
Arvonalentumiset							
Satunnaiset erät							
Satunnaiset tuotot							
Satunnaiset kulut							
TILIKAUDEN TULOS	-444	-5 054	-398	-33,3	-296	-592	-190
Poistoeron lis.(-)tai väh.(+)							
Varausten lis.(-)tai väh.(+)							
Rahastojen lis.(-) tai väh.(+)							
TILIKAUDEN YLIJÄÄMÄ (ALIJÄÄMÄ)	-444	-5 054	-398	-33,3	-296	-592	-190

VUOSIKATE	-420	-210				-420	-420	-420
Poistot ja arvonalentumiset								
Suunn.mukaiset poistot								
Arvonalentumiset								
Satunnaiset erät								
Satunnaiset tuotot								
Satunnaiset kulut								
TILIKAUDEN TULOS	-420	-210				-420	-420	-420
Poistoeron lis.(-)tai väh.(+)								
Varausten lis.(-)tai väh.(+)								
Rahastojen lis.(-) tai väh.(+)								
TILIKAUDEN YLIJÄÄMÄ (ALIJÄÄMÄ)	-420	-210				-420	-420	-420

Hailuodon kunta	Pääbudjetti							
INTIME/Talouden Suunnittelu	123 Lautakunta LT 2023: LT40 Kunnanhallitus							
Selite	TA 2022	TP 2021	TA 2022 muutokset	Toteuma 6kk	%	TA 2023	TS 2024	TS 2025
TULOSLASKELMA								
TOIMINTATUOTOT								
Myyntituotot	340 200	412 924		234 838	35,2	460 000	460 000	460 000
Maksutuotot								
Tuet ja avustukset	89 050	30 173		17 477	-14,7	76 000	69 000	19 000
Vuokratuotot	1 096 563	1 069 754		557 082	-3,8	1 054 494	1 054 494	1 054 494
Muut toimintatuotot	52 300	60 878		1 650	-100,0			
TOIMINTATUOTOT YHTEENSÄ	1 578 113	1 573 729		811 047	0,8	1 590 494	1 583 494	1 533 494
Valmisteverastojen muutos								
Valmistus omaan käyttöön								
TOIMINTAKULUT								
Henkilöstökulut								
Palkat ja palkkiot	-318 483	-264 931		-157 332	-21,5	-249 922	-253 345	-256 830
Henkilösivukulut								
Eläkekulut	-57 322	-55 848		-30 846	-33,0	-38 414	-39 005	-39 604
Muut henkilösivukulut	-11 705	-7 371		-4 499	-23,4	-8 970	-9 104	-9 248
Palvelujen ostot	-338 236	-297 190		-157 891	-15,5	-285 757	-285 757	-285 757
Aineet, tarvikkeet ja tavarat	-332 850	-386 525		-244 781	47,2	-489 920	-489 920	-489 920
Avustukset	-73 100	-65 496		-34 082	17,5	-85 900	-85 900	-85 900
Vuokrat	-560 490	-544 260		-276 699	-17,9	-460 067	-460 067	-460 067
Muut toimintakulut	-1 090	-19		66	-8,3	-1 000	-1 000	-1 000
TOIMINTAKULUT YHTEENSÄ	-1 693 276	-1 621 640		-906 064	-4,3	-1 619 950	-1 624 098	-1 628 326
TOIMINTAKATE	-115 163	-47 911		-95 017	-74,4	-29 456	-40 604	-94 832
Verotulot								
Valtionosuudet								
Rahoitustuotot ja -kulut								
Korkotuotot								
Muut rahoitustuotot								
Korkokulut								
Muut rahoituskulut		-3 534		-2 372				

VUOSIKATE	-115 163	-51 445	-97 389	-74,4	-29 456	-40 604	-94 832
Poistot ja arvonalentumiset							
Suunn.mukaiset poistot	-395 710	-341 365	-173 537	-17,0	-328 578	-325 990	-325 952
Arvonalentumiset							
Satunnaiset erät							
Satunnaiset tuotot							
Satunnaiset kulut							
TILIKAUDEN TULOS	-510 873	-392 810	-270 926	-29,9	-358 034	-366 594	-420 784
Poistoeron lis.(-)tai väh.(+)							
Varausten lis.(-)tai väh.(+)							
Rahastojen lis.(-) tai väh.(+)							
TILIKAUDEN YLIJÄÄMÄ (ALIJÄÄMÄ)	-510 873	-392 810	-270 926	-29,9	-358 034	-366 594	-420 784

VUOSIKATE	-293 064	-287 838	-178 435	6,6	-312 456	-313 410	-314 382
Poistot ja arvonalentumiset							
Suunn.mukaiset poistot	-9 066	-4 133	-1 542	-59,9	-3 632	-3 632	-3 632
Arvonalentumiset							
Satunnaiset erät							
Satunnaiset tuotot							
Satunnaiset kulut							
TILIKAUDEN TULOS	-302 130	-291 971	-179 977	4,6	-316 088	-317 042	-318 014
Poistoeron lis.(-)tai väh.(+)							
Varausten lis.(-)tai väh.(+)							
Rahastojen lis.(-) tai väh.(+)							
TILIKAUDEN YLIJÄÄMÄ (ALIJÄÄMÄ)	-302 130	-291 971	-179 977	4,6	-316 088	-317 042	-318 014

Hailuodon kunta	Pääbudjetti							
INTIME/Talouden Suunnittelu	123 Lautakunta LT 2023: LT60 Oppiva saari							
Selite	TA 2022	TP 2021	TA 2022 muutokset	Toteuma 6kk	%	TA 2023	TS 2024	TS 2025
TULOSLASKELMA								
TOIMINTATUOTOT								
Myyntituotot		1 165						
Maksutuotot	54 062	62 160		27 502	-85,0	8 100	8 900	9 770
Tuet ja avustukset	43 500	59 639		71 608	89,9	82 600	18 500	-1 500
Vuokratuotot	500	1 428			40,0	700		
Muut toimintatuotot	11 931	11 630		5 966	-100,0			
TOIMINTATUOTOT YHTEENSÄ	109 993	136 022		105 076	-16,9	91 400	27 400	8 270
Valmistevarastojen muutos								
Valmistus omaan käyttöön								
TOIMINTAKULUT								
Henkilöstökulut								
Palkat ja palkkiot	-997 871	-969 411		-510 822	7,5	-1 072 839	-1 129 724	-1 181 925
Henkilösivukulut								
Eläkekulut	-201 669	-182 845		-96 381	-8,2	-185 132	-194 829	-203 810
Muut henkilösivukulut	-39 602	-34 452		-16 148	9,3	-43 294	-45 505	-47 129
Palvelujen ostot	-267 218	-268 135		-139 384	22,6	-327 497	-314 878	-330 912
Aineet, tarvikkeet ja tavarat	-61 770	-57 225		-34 820	56,2	-96 490	-74 125	-87 965
Avustukset	-41 000	-26 931		-9 176		-41 000	-41 000	-41 000
Vuokrat	-552 152	-537 016		-273 645	7,2	-592 019	-593 384	-594 804
Muut toimintakulut	-150	-2 251		-1 272	33,3	-200	-220	-250
TOIMINTAKULUT YHTEENSÄ	-2 161 432	-2 078 266		-1 081 648	9,1	-2 358 471	-2 393 665	-2 487 795
TOIMINTAKATE	-2 051 439	-1 942 244		-976 572	10,5	-2 267 071	-2 366 265	-2 479 525
Verotulot								
Valtionosuudet								
Rahoitustuotot ja -kulut								
Korkotuotot								
Muut rahoitustuotot				-17				
Korkokulut								
Muut rahoituskulut				-247				


VUOSIKATE	-2 051 439	-1 942 244	-976 836	10,5	-2 267 071	-2 366 265	-2 479 525
Poistot ja arvonalentumiset							
Suunn.mukaiset poistot	-7 233	-11 225	-7 728	113,7	-15 458	-9 534	-3 935
Arvonalentumiset							
Satunnaiset erät							
Satunnaiset tuotot							
Satunnaiset kulut							
TILIKAUDEN TULOS	-2 058 672	-1 953 469	-984 564	10,9	-2 282 529	-2 375 799	-2 483 460
Poistoeron lis.(-)tai väh.(+)		6 104					
Varausten lis.(-)tai väh.(+)							
Rahastojen lis.(-) tai väh.(+)							
TILIKAUDEN YLIJÄÄMÄ (ALIJÄÄMÄ)	-2 058 672	-1 947 365	-984 564	10,9	-2 282 529	-2 375 799	-2 483 460


VUOSIKATE	-201 829	-360 403	58 677	-37 103	48,2	-299 018	-240 932	-223 658
Poistot ja arvonalentumiset								
Suunn.mukaiset poistot	-134 377	-144 326		-69 786	-3,4	-129 826	-124 973	-108 503
Arvonalentumiset								
Satunnaiset erät								
Satunnaiset tuotot								
Satunnaiset kulut								
TILIKAUDEN TULOS	-336 206	-504 729	58 677	-106 889	27,6	-428 844	-365 905	-332 161
Poistoeron lis.(-)tai väh.(+)		86 090						
Varausten lis.(-)tai väh.(+)								
Rahastojen lis.(-) tai väh.(+)								
TILIKAUDEN YLIJÄÄMÄ (ALIJÄÄMÄ)	-336 206	-418 639	58 677	-106 889	27,6	-428 844	-365 905	-332 161


Hailuodon kunta		Pääbudjetti						
INTIME/Talouden Suunnittelu		123 Lautakunta	LT 2023:	LT80 Tuloslaskelma				
Selite	TA 2022	TP 2021	TA 2022 muutokset	Toteuma 6kk	%	TA 2023	TS 2024	TS 2025
TULOSLASKELMA								
TOIMINTATUOTOT								
Myyntituotot								
Maksutuotot								
Tuet ja avustukset								
Vuokratuotot								
Muut toimintatuotot								
TOIMINTATUOTOT YHTEENSÄ								
Valmisteverastojen muutos								
Valmistus omaan käyttöön								
TOIMINTAKULUT								
Henkilöstökulut								
Palkat ja palkkiot								
Henkilösivukulut								
Eläkekulut								
Muut henkilösivukulut								
Palvelujen ostot								
Aineet, tarvikkeet ja tavarat								
Avustukset								
Vuokrat								
Muut toimintakulut								
TOIMINTAKULUT YHTEENSÄ								
TOIMINTAKATE								
Verotulot	3 849 000	3 780 218		2 023 000	-46,7	2 053 000	1 918 000	1 980 000
Valtionosuudet	3 920 825	3 749 484		1 979 178	-62,4	1 474 478	1 474 478	1 474 478
Rahoitustuotot ja -kulut								
Korkotuotot		4 562		2 112		4 000	4 000	4 000
Muut rahoitustuotot		3 062		5 107		5 386	5 386	5 386
Korkokulut	-25 000	-14 650		-2 055	-20,0	-20 000	-20 000	-20 000
Muut rahoituskulut		-208		-164		-100	-100	-100


VUOSIKATE	7 744 825	7 522 468	4 007 178	-54,6	3 516 764	3 381 764	3 443 764
Poistot ja arvonalentumiset							
Suunn.mukaiset poistot							
Arvonalentumiset							
Satunnaiset erät							
Satunnaiset tuotot							
Satunnaiset kulut							
TILIKAUDEN TULOS	7 744 825	7 522 468	4 007 178	-54,6	3 516 764	3 381 764	3 443 764
Poistoeron lis.(-)tai väh.(+)							
Varausten lis.(-)tai väh.(+)							
Rahastojen lis.(-) tai väh.(+)							
TILIKAUDEN YLIJÄÄMÄ (ALIJÄÄMÄ)	7 744 825	7 522 468	4 007 178	-54,6	3 516 764	3 381 764	3 443 764














28.10.2022 08:02:16


UUDET 2022 TA muutokset

20 000

20 000

-20 000

-20 000



28.10.2022 08:02:16

UUDET 2022 TA muutokset

58 677

58 677

58 677

58 677
58 677
58 677

